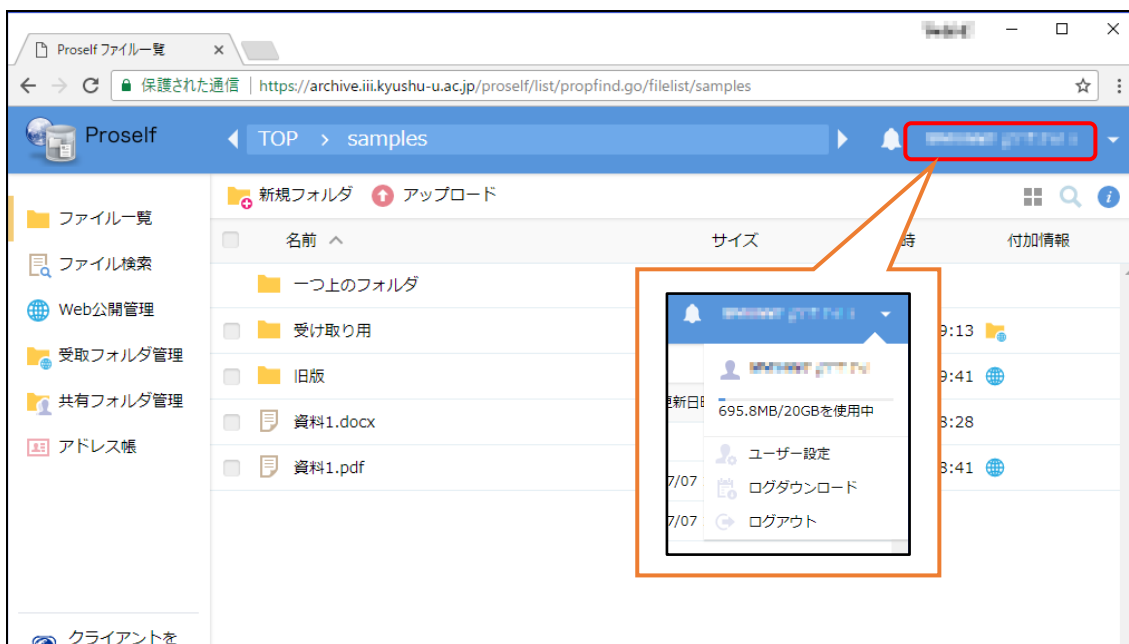


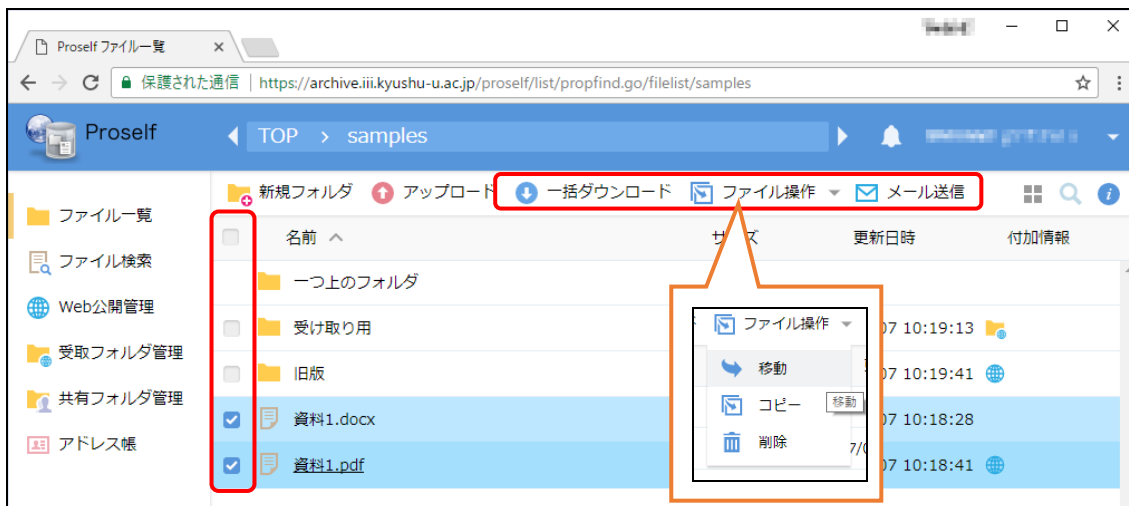
Archive (Proself version 5) 簡易マニュアル

1. ログアウト、ユーザー設定変更

ログアウト、ユーザー設定（通知メールアドレス設定・言語設定等）、全体ログのダウンロードは画面右上をクリックしてください。使用容量もここに表示されます。

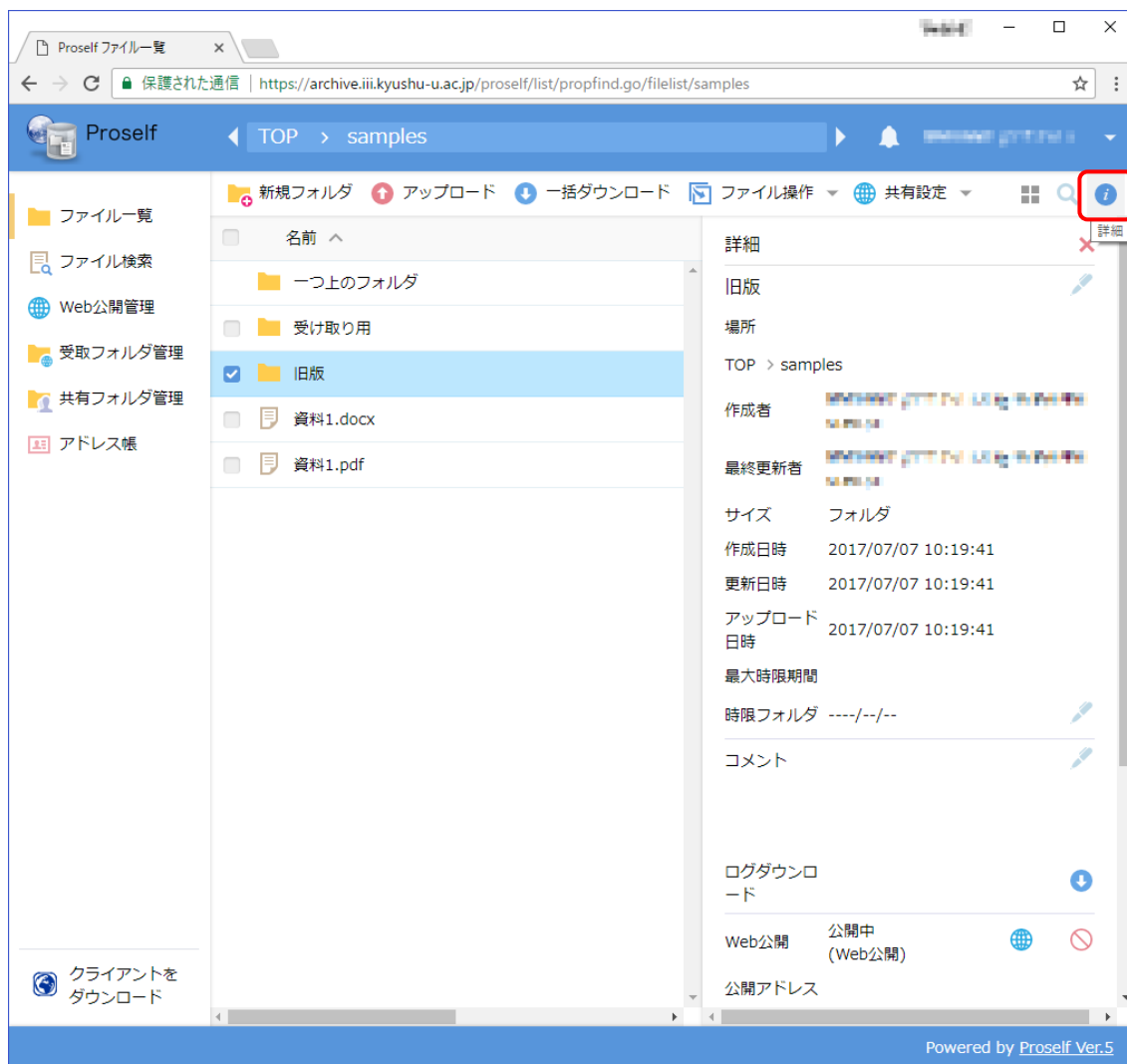


2. 一括ダウンロード等のファイル操作



ファイルやフォルダを選択（チェック）すると選んだ内容に合わせて操作の項目が画面上部に追加されます。「移動」「コピー」「削除」は「ファイル操作」をクリックすると表示されます。また上部のタブにあった「Web公開一覧」「共有フォルダ一覧」等は左サイドバーに移っています（「Web公開管理」「共有フォルダ管理」等）。

3. 詳細表示



右上の「④」アイコンをクリックすると詳細を表示するサイドバーが現れます。選択したファイルの情報が表示されます。ここから個別のログダウンロードもできます。